







## VEIKIAMOSIOS IR NEVEIKIAMOSIOS RŪŠIES DALYVIAI

### 1. Parink paveikslėlius sakinius.

				<ol style="list-style-type: none"> <li>1. Močiutės melžiama karvė.</li> <li>2. Pamelžta karvė.</li> <li>3. Močiutė, melžianti karvę.</li> </ol>
				<ol style="list-style-type: none"> <li>4. Kasantis žemę Jonas.</li> <li>5. Jono kasama žemė.</li> <li>6. Sukasta žemė.</li> </ol>
				<ol style="list-style-type: none"> <li>7. Statybininko statoma siena.</li> <li>8. Pastatyta siena.</li> <li>9. Sieną statantis statybininkas.</li> </ol>

2. Žodžių tankumyne rask paveikslėliams tinkančius dalyvius.

Sugalvok su jais sakinių.



3. Šasiuvinyje į du stulpelius surašyk veikiamosios ir neveikiamosios rūšies dalyvius.

Pažymėk jų priesagas.

## RASK ŽODĮ

Rask kiekvienam paveikslėliui tinkamą žodį ir sugalvok su jais sakinių.

