

## 2014 metų Rugsėjo 1-osios scenarijus

Renginio iniciatorius – lietuvių kalbos mokytoja Sigita Koroliovė.

Renginio organizatoriai – direktorė Edita Andrijauskienė, lietuvių kalbos mokytoja Sigita Koroliovė, geografijos, dailės ir technologijų mokytoja Jolita Stumbrienė, auklėtoja Nijolė Morkūnienė.

1. Skambant mokykliniam varpeliui dešimtokai atveda naujus 1 klasės mokinius.

2. Šventės vedantysis skaito eiles ir sako sveikinimo žodžius.

*Per pageltusią žolę atbėgo rugsėjis.*

*Greit pakvips gelsvais lapais ir sidabro lietum...*

*Eina derliaus surinkti ne tik tas, kas nesėjo,*

*Ir lydės jaunos mamos į mokyklą vaikus.*

*Su Rugsėjo pirmąja, Žmonijos pasauli!*

*Mokslo grūdus eik rinkti Tu, Jaunasis Žmogau!*

*Tavo skaidrią vaikystę nušvies skaisti saulė*

*Ir globos tyrą gėrį angelai iš dangaus.*

*Skamba mažas varpelis pirmokėlio delne:*

*Su Rugsėjo pirmąja, su Vaikystės švente!*

*N. Laukavičienė-Širvinskaitė*

3. Sveikinimo žodžius taria mokyklos direktorė.

4. Po šių pasisakymų renginio vedėjas paskelbia, kad šiandien bus griaunami visi mitai, todėl daugiau sveikinimo kalbų nebebus. Atkreipiamas visų renginio dalyvių dėmesys į skelbimo tekstą, kviečiantį ne į mokslo metų pradžios šventę, o į paskutinį prabėgusios vasaros nuotyki. Vaikams pranešama, kad mokykloje jų laukia siurprizas, tačiau jo paslaptį atskleisti teks patiems. Vaikams pasiūloma atlikti nurodytas užduotis, kurios padės **surasti tai, ką turi kiekviena mokykla, o mūsų mokykloje to nebuvo net devyniolika metų.**

5. Kiekviena klasė gauna po dėžutę, kurioje randa raštelį su instrukcija, kur ieškoti jiems nurodyto daikto:

- Parengiamosios–2 klasės daiktą turi logopedė Lina.
- 3–4 klasės daiktas yra pakabintas vaikų rūbinėje.



- 5–7 klasės daiktas yra mokyklos stadione priklijuotas ant futbolo vartų.



- 6–8 klasės daiktas yra darželio grupės aikštelėje paslėptas medyje.



- 10 klasės daiktas yra pašto dėžutėje.

*Lavinamosios klasės vaikai tuo metu „kepa“ bandeles iš kinetinio smėlio, o darželio grupės mažyliai spalvotomis kreidelėmis spalvina didelius saldinius.*





6. Kol vaikai ieško paslėptų daiktų, šventės dalyviams siūloma prisiminti gražiausius vaikystės kūrinis – pasakas. Organizatoriai pasako kelias užuominas, iš kurių reikės atspėti pasakos pavadinimą. Šventės dalyviai įspėjami, kad bus kalbama apie pasakas, kuriose pagrindiniai veikėjai buvo maisto produktai arba patiekalai.

Užuominos:

- Šioje pasakoje senelis ir senelė pasodino augalą, kuris prakirto namelio stogą ir užaugo iki pat dangaus. Seneliai tuo augalu lipo lipo ir užlipo pas Dievą. („Pasaka apie pupą“)
- Šitoje pasakoje senelis pasodino tokią daržovę, kurios niekaip negalėjo išrauti. Seneliui į pagalbą atėjo senelė, anūkėlė, šuniukas, kačiukas ir pelytė. („Ropė“)
- Šios pasakos herojus labai nemėgo ponų, kurie skriaudė neturtingus šalies gyventojus. Mažajam drąsuoliui reikėjo kovoti su princu Citronu, kavalieriumi Pomidoru, slėptis nuo seklio Morkos, susipažinti su grafu Vyšniuku, padėti atgauti Moliūgui namelį, išvaduoti savo tėvą iš kalėjimo. („Čipolino nuotyčiai“)
- Šį pasakos herojų iškepė senelė savo anūkelei, bet jis iššoko pro langą ir pabėgo. Jam pavyko pasprukti nuo kiškio, vilko ir meškos, tačiau nuo gudruolės lapės jis neišsisuko. („Pagrandukas“)

- Šioje pasakoje karalaitė miegojo ant dvidešimties čiužinių ir dar ant dvidešimties patalų, bet negalėjo užmigti, nes jai kažkas spaudė šoną. („Karalaitė ant žirnio“).
- Šioje pasakoje varna iš šeimininkės pavogė maisto produktą, tačiau sulesti jo nespėjo, nes gudri lapė, girdama varnos grožį ir nuostabų balsą, išviliojo jį iš neprotingo paukščio („Varna ir sūris“)

*Teisingų atsakymų autoriai apdovanojami smagiomis dovanėlėmis: gražiai užrištais indeliais su pupelėmis ir žirniais, ropute, svogūnu, bandele ir džiovinto varškės sūrio gabaliuku.*



7. Sugrįžus vaikams su rastais daiktais, atidaromas pernykštis obuolių kompotas su obuoliukais, ant kurių mokiniai, jų šeimos nariai, mokytojai ir šventės svečiai buvo surašę palinkėjimus vienas kitam. Kol vyresniųjų klasių mokiniai dalija šventės dalyviams obuolius, visi pasidžiaugia lavinamosios klasės ir darželio grupės vaikučių kūryba.

8. Išsidalinus obuolius, šventės vedėjai teiraujasi vaikų, kur anksčiau jie laikė visus suneštus daiktus. Tikėtina, kad vaikų atsakymas sukels nuostabą ir juoką, nes visi maisto gamybai reikalingi daiktai glaudėsi GEOGRAFIJOS KABINETE.

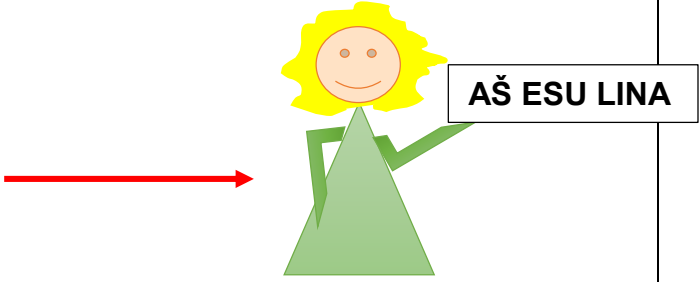
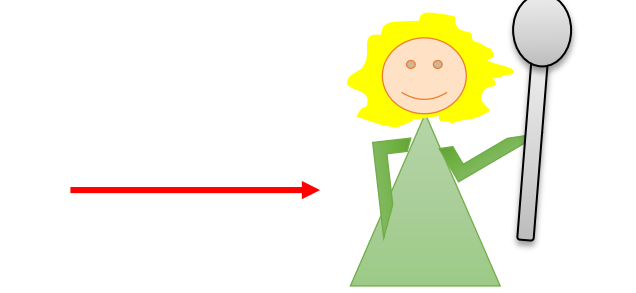
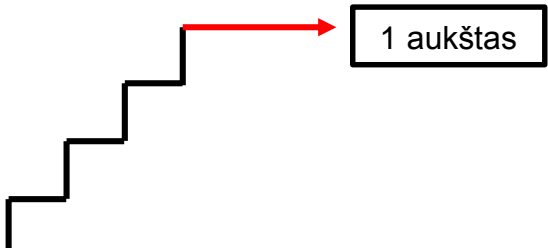

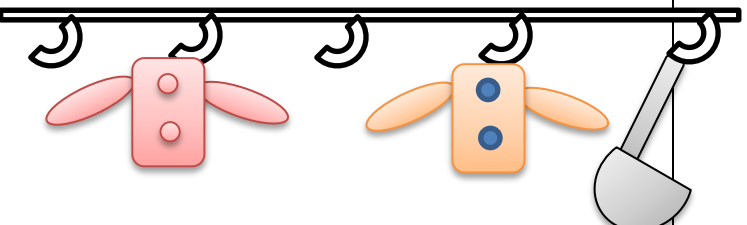
Po šio atsakymo organizatoriai pasidžiaugia, kad kitąmet galės virti ne kartoninių obuolių, o tikrų vaisių ir uogų kompotą, kad bus kepamos ne smėlinės bandelės, kad saldainiai bus marginami ne spalvotomis kreidelėmis, o natūraliais produktais, kadangi vaikai atskleidė didžiąją paslaptį: **Šiandien mokykloje atidaroma nauja kulinarijos klasė.**

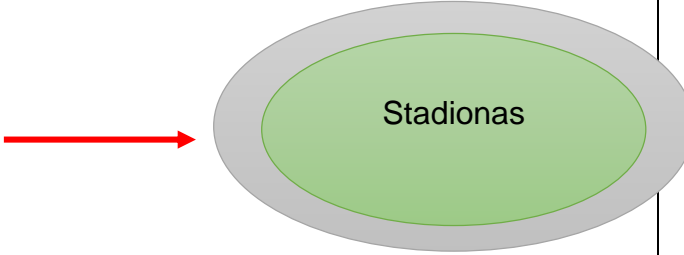


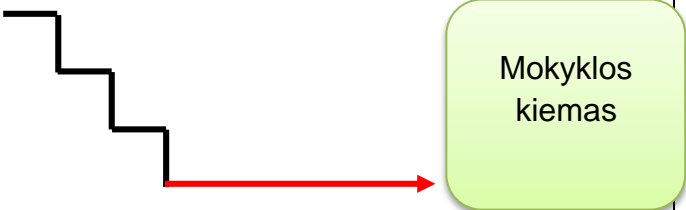
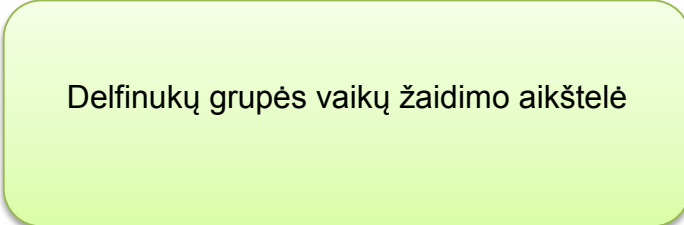
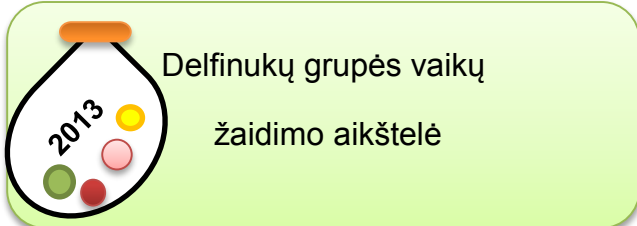
9. Po paslapties atskleidimo visai bendruomenei pristatomi svečiai – Virtuvės mitų griovėjų (VMG) komanda su jos įkvėpėju Alfu Ivanausku ir perduoda jiems šventės vedimo iniciatyvą, prašydami pristatyti kartu su jais atvykusius rėmėjus ir iškilmingai atidaryti naująją klasę.

Su indais rankose visi žingsniuoja į mokyklos antrąjį aukštą, kur iškilmingai perkerpama juostelė ir po Klaipėdos Marijos taikos karalienės bažnyčios klebono Viliaus Viktoravičiaus pašventinimo visiems pristatoma naujoji kulinarijos klasė, kurioje jau kvepia ką tik Alfo Ivanausko iškeptas pyragas su figomis.


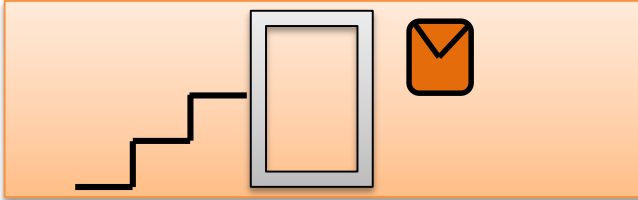
10. Po pyrago degustacijos mokiniai kartu su savo klasės vadovėmis išeina į pirmąją mokslo metų pamoką.

## Daiktų ieškojimo instrukcijos

<p>1. Suraskite logopedę Liną.</p>	 <p>A red arrow points from the left towards the woman.</p>
<p>2. Paprašykite duoti šaukštą.</p>	 <p>A red arrow points from the left towards the woman.</p>
<p>1. Eikite į 1 aukštą.</p>	
<p>2. Įeikite į kambarį, kuriame kabinatė striukes.</p>	
<p>3. Suraskite samtį.</p>	

<p>1. Eikite į mokyklos stadioną.</p>	
<p>2. Priekite prie futbolo vartų.</p>	
<p>3. Raskite kepimo mentelę.</p>	
<p>1. Eikite į kiemą.</p>	
<p>2. Įeikite į darželio grupės aikštelę.</p>	
<p>3. Raskite stiklainį su 2013 metų obuolių kompotu.</p>	



<p>1. Eikite į kiemą.</p>	
<p>2. Suraskite dėžutę, į kurią paštininkai meta laiškus ir laikraščius.</p>	
<p>3. Išimkite iš dėžutės stiklainių atidarytuvą.</p>	