

**RASA LAZAUSKAITĖ  
DVIESE BIJOTI DRĄSIAU**

**1. TAŠKAS**

1. Nupiešk miško gyventojų medį.
2. Parašyk medžio dalių pavadinimus.



3. Ko trūko medžiui?

---

4. Kodėl medis nebeturėjo šakų?

---

---

5. Kaip atrodė kamieno viduryje plyšys?

Nupiešk jį.

6. Kaip plyšį pakeitė genys?

Nupiešk.

7. Rask žodžio **plyšys** sinonimų.

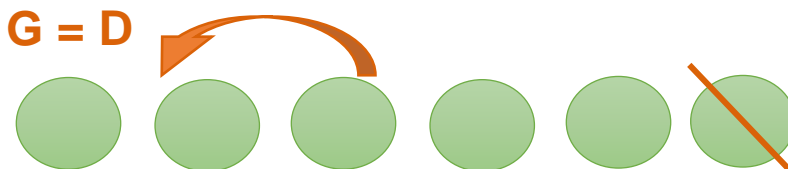
plyšys	plyšys	plyšys	plyšys	plyšys	plyšys	plyšys	plyšys	plyšys
plyšys	plyšys	plyšys	plyšys	plyšys	plyšys	plyšys	plyšys	plyšys
plyšys	plyšys	plyšys	plyšys	plyšys	plyšys	plyšys	plyšys	plyšys
plyšys	plyšys	plyšys	plyšys	plyšys	plyšys	plyšys	plyšys	plyšys
plyšys	plyšys	skylė	plyšys	plyšys	plyšys	plyšys	plyšys	plyšys
plyšys	plyšys	plyšys	plyšys	plyšys	plyšys	plyšys	plyšys	plyšys
plyšys	plyšys	plyšys	plyšys	plyšys	plyšys	plyšys	plyšys	plyšys
plyšys	plyšys	plyšys	plyšys	plyšys	plyšys	spraga	plyšys	plyšys
plyšys	plyšys	plyšys	plyšys	plyšys	plyšys	plyšys	plyšys	plyšys
plyšys	plyšys	plyšys	plyšys	plyšys	plyšys	plyšys	plyšys	plyšys

8. Kaip vadinasi plyšys medyje?

Atsakymas slepiasi rebuse.



Ilustracija iš <https://www.vle.lt/straipsnis/gerviniai/>



9. Kas ten gyveno?

---

---

10. Pasiimk vandeninių dažų ir teptuką.

Padėk savo piešinyje tašką.

Pūsk tašką iš visų pusių.


11. Kuo virto tavo taškas?

---

---

## 2. GERAI, KAD MEDIS INKARĄ PAGAVO

1. Nupiešk oro balioną.

- Paimk dviejų spalvų popierių.  
Spalvos turi būti tokios pat kaip ir knygoje.
- Suplėšyk popierių į daug mažų dalių.
- Suklijuok popieriaus skiauteles ant baliono.
- Oro baliono krepšį išbraižyk langeliais .
- Nuspalvink jį.

2. Kodėl oro baliono krepšyje nieko nebuvo?

---

---

---

---

### 3. PASKRAIDINKIME ORO BALIONU VISUS, KURIE NESKRAIDO

1. Užpildyk lentelę miško gyventojų pavadinimais.

Skraido	Neskraido

2. Kodėl strutis niekada neskraidė?

---

---

---

3. Palygink strutį ir oro balioną.

Įrašyk reikiamą ženklą: > < = .

Dydis		Svoris	
STRUTIS	ORO BALIONAS	STRUTIS	ORO BALIONAS

4. Ar pavyko stručiui paskraidyti?

TAIP     NE     NEŽINAU     NEPRISIMENU

Paaiškink savo atsakymą.

---


---

---

---

#### 4. TRŪKSTA GALVOS, BET GYVAS

Padėk stručiui rasti išėjimą iš kurmio labirinto.



## 5. TU BIJAI TAMSOS, AŠ DAR LABIAU – ŠVIESOS

1. Ko bijojo strutis?

---

2. Ko bijojo kormis?


---

3. Ko tu bijai?

---

4. *Strutis bijojo tamsoje numirti iš baimės. Kormio namelyje buvo tamsu. Strutis išsigando. Bet jis nenumirė. Kormis paaiškino stručiui, kodėl jis nenumirė iš baimės.*

Ką pasakė kormis?



5. Susirask stiklinį daiktą (nuotraukų rėmelio stiklą, lėkštę, stiklinę).

Vandeniniais dažais nupiešk ant jo savo baimę.

Nuplauk po tekančiu vandeniu savo piešinį.

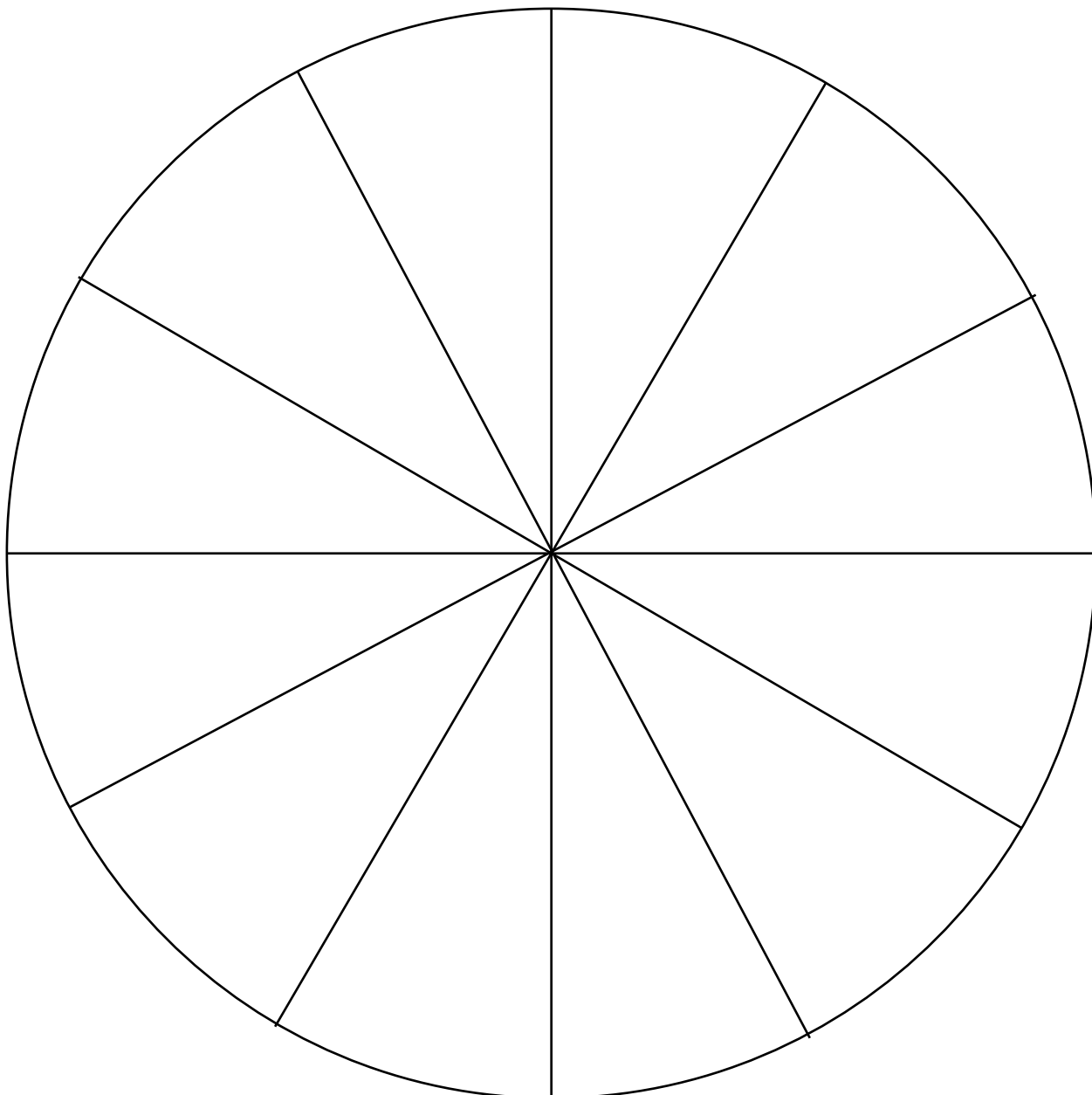
**TEGUL TAVO BAIMĖ IŠNYKSTA!**

## 6. ČIUMPAM, TEMPIAM, RAUNAM

1. Kiek laiko strutis išbuvo kurmio urve?  
Paaiškink savo atsakymą.

2. Pagamink laikrodį:

- Surašyk į laikrodį valandas.
- Pridėk rodykles.  
Rodyklės turėtų sukti.



3. Nuspalvink laikrodyje kurmio urve praleistą laiką.

## 7. KNYGOS VIDURYS

1. Kaip vadinasi 24 valandos?

---

2. Kas padėdavo kurmiui sužinoti paros laiką?

---


---

3. Kaip tu sužinai paros laiką?

---

---

4. Sukurk paros ratą.  
Parašyk paros dalių pavadinimus.  
Ką tu veiki kiekvienu paros metu?  
Parašyk.



5. Kada kurmiai išlenda iš žemės?

---

6. Kada išlindo knygos herojus?

---

7. Kurmis pirmą kartą išlindo iš urvo į šviesą.  
Kas jam padėjo apsisaugoti nuo šviesos?

.....

.....

.....



## 8. SAPNAI – NE PROTAS AR KITAS SUNKIAI RANDAMAS DALYKAS. RASIMI!

1. Ką pametė strutis?

---

2. Kaip vadinamas negalėjimas užmigti?

Išbrauk šešis žodžius **SAPNAS**.

Iš likusių neišbrauktų raidžių sudėk žodį.

Įrašyk tą žodį į langelius.

S	A	P	N	A	S
A	A	N	E	A	A
P	M	N	P		P
N		N	P	I	N
A	A	G	A	A	A
S	A	P	N	A	S


3. Ką tu šią naktį sapnavai?

Atsimeni savo sapną?

Nupiešk.

Neatsimeni savo sapno?

Nupiešk savo svajonę.

--

## 9. TAMSA NIEKUR NEDINGSTA

1. Kada būna tamsu?

---

---

2. Kada būna šviesu?

---

---

3. Pažiūrėk į paveikslėlį.



Iliustracija iš <https://youtu.be/Xb6OjVaod00>

Kodėl ateina diena?

---

---

Kodėl ateina naktis?

---

---

4. Pažiūrėk filmuką.

<https://youtu.be/eX0DTy0429M>

Išmok naujų žodžių.



## 10. STRUTIS PATS TURI SURASTI SAVO SAPNUS

1. Miegančiam kylantys vaizdai ar mintys vadinami **SAPNAIS**.

Kurmis liepė stručiui savo sapnų ieškoti pačiam.

Ar kurmis buvo teišus?

TAIP       NE       NEŽINAU

2. Kur strutis turėjo ieškoti savo sapnų?

---

---

3. Stručiui buvo neramu.

Ko jis bijojo?

.....

.....

4. Ar gali kiti surasti tavo sapnus?

---

---

Paaiškink savo atsakymą.

---

---

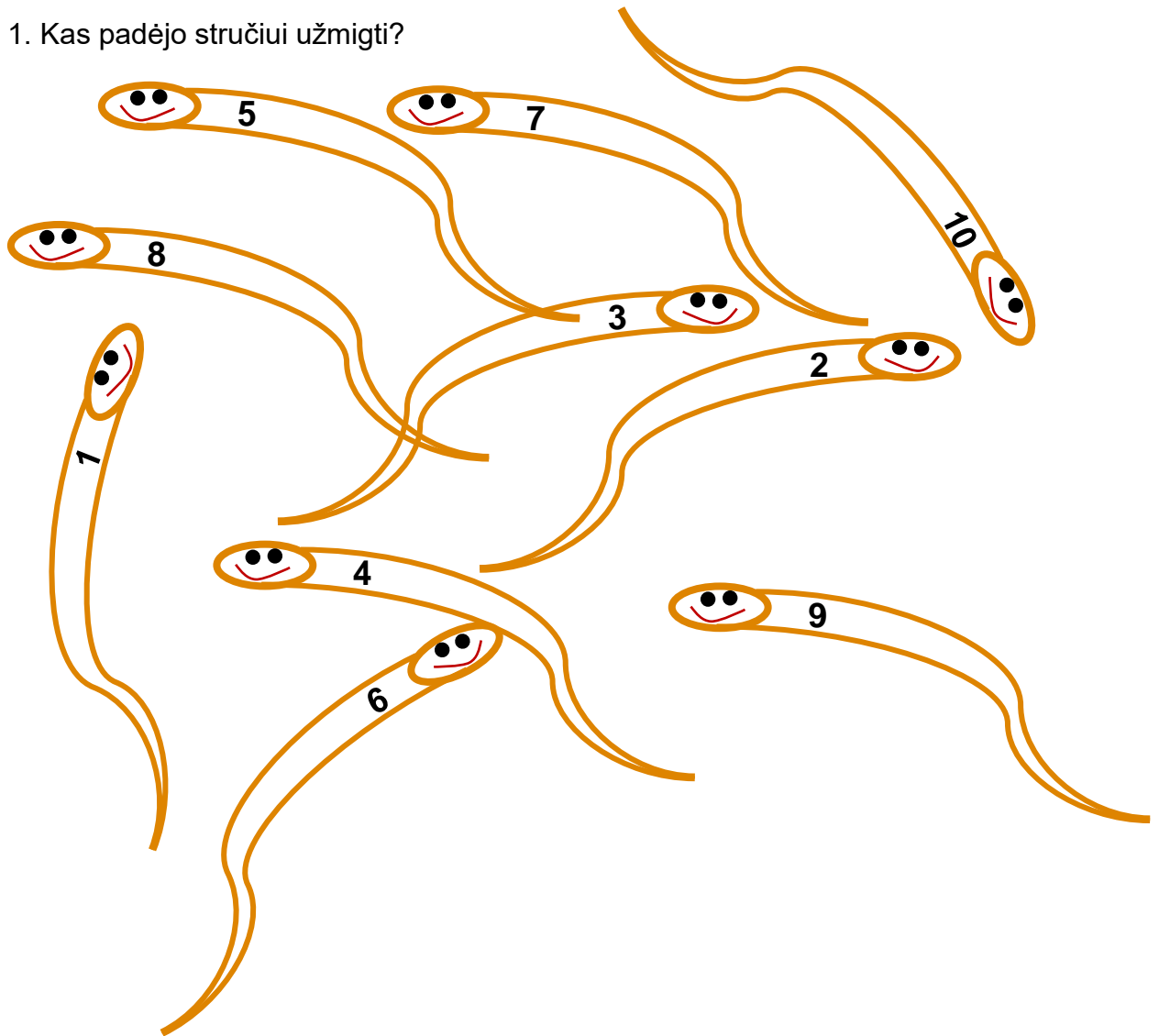
---

---

---

## 11. PRADŽIA

1. Kas padėjo stručiui užmigti?



2. Kokiu žodžiu galima pavadinti miško gyventojų pastangas padėti stručiui?

Atsakymas yra šaškių lentoje.

	D		R
A		U	
	G		Y
S		T	
	È		