

## ŠIRDELIŲ KOORDINATĖS


### 1. Sukurk Valentino dienos atviruką.


Tau reikės:

- ♥ sekti koordinatėmis,
- ♥ spalvinti langelius,
- ♥ piešti širdeles.

	1	2	3	4	5
A					
B					
C					
D					
E					
F					
G					

#### Koordinatės

A – 1, 2, 3, 4, 5.   
 B – 3.  
 C – 2, 4.  
 D – 2, 3, 4.  
 E – 1, 3, 5.  
 F – 1, 2, 4, 5.  
 G – 1, 2, 3, 4, 5.

B – 1, 2, 4, 5.   
 C – 1, 3, 5.  
 D – 1, 5.  
 E – 2, 4.  
 F – 3.

### 2. Kitoje atviruko pusėje parašyk sveikinimą.

## ŠIRDELIŲ KOORDINATĖS


### 1. Sukurk Valentino dienos atviruką.

Tau reikės:

- ♥ sekti figūromis.
- ♥ spalvinti langelius,
- ♥ piešti širdeles.

	1	2	3	4	5
A	<input type="checkbox"/>	<input type="checkbox"/>	<input type="checkbox"/>	<input type="checkbox"/>	<input type="checkbox"/>
B	♥	♥	<input type="checkbox"/>	♥	♥
C	♥	<input type="checkbox"/>	♥	<input type="checkbox"/>	♥
D	♥	<input type="checkbox"/>	<input type="checkbox"/>	<input type="checkbox"/>	♥
E	<input type="checkbox"/>	♥	<input type="checkbox"/>	♥	<input type="checkbox"/>
F	<input type="checkbox"/>	<input type="checkbox"/>	♥	<input type="checkbox"/>	<input type="checkbox"/>
G	<input type="checkbox"/>	<input type="checkbox"/>	<input type="checkbox"/>	<input type="checkbox"/>	<input type="checkbox"/>

Ženkliai.



### 2. Kitoje atviruko pusėje parašyk sveikinimą.


## ŠIRDELIŲ KOORDINATĖS

### 1. Sukurk Valentino dienos atviruką.

Tau reikės:

- ♥ iškirpti širdeles,
- ♥ įklijuoti jas į baltus langelius.

	1	2	3	4	5
A					
B					
C					
D					
E					
F					
G					



### 2. Kam dovanosi atviruką?

Parašyk kitoje atviruko pusėje vardą.