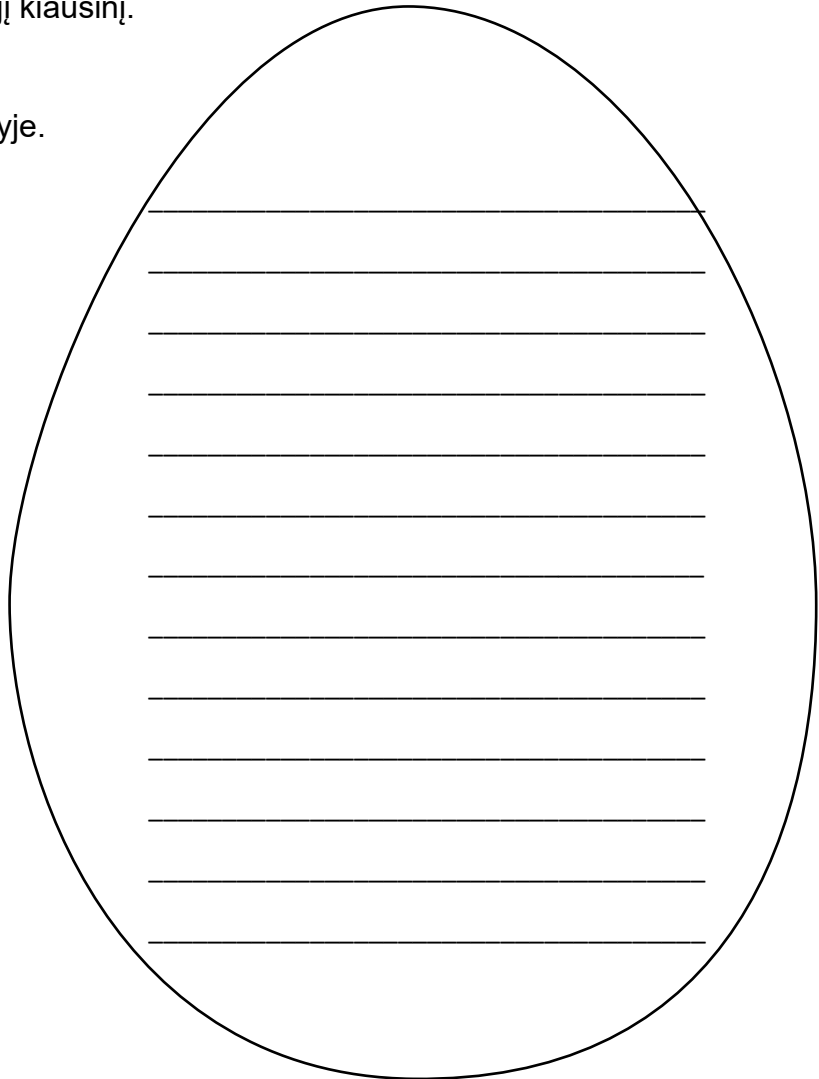



PAPRASTO KIAUŠINIO NEPAPRASTA ISTORIJA

1. Višta Kokotė padėjo pirmąjį kiaušinį.
Kaip atrodė vištos kiaušinis?
Papasakok apie jį.
Pasakojimas turi tilpti kiaušinyje.



2. Laiminga Kokotė nubėgo pas gaidį Giedorių.
Višta norėjo parodyti gaidžiui savo pirmąjį kiaušinį.

Kodėl paukščiai išsigando?



3. Seklys Uoslius atskubėjo į vištidę.
Jis greitai rado kiaušinio vagies pėdsakus.




Kas paliko šiuos pėdsakus?

--	--	--	--	--	--

Nežinai atsakymo?
Pagalbos ieškok čia



4. Uoslius rado ne tik pėdsakus.
Kiaušinio vagis paliko drabužio skiautelę.




5. Pėdsakai vedė į mišką.
Kiek matai miške kiškių?
Įrašyk į langelį.



6. Kiek daug kiškių miške!
Padėk Uosliui rasti skiautelės šeiminką.



7. Kodėl kiškis paėmė vištos Kokotės kiaušinį?



8. Ar spėjo kiškis nudažyti margutį?

- TAIP
- NE

Atsakei TAIP?

Nuspalvink baltas margučio vietas.

Atsakei NE?

Baik marginti kiaušinį.

9. Sužinok kiškių vardus.

Tau reikės:

- pagaminti kiškiams pasus,
- įrašyti trūkstamas būdvardžių galūnes.

Vieta nuotraukai	<p><u>Vardas</u></p> <p>ŽIEDELIS</p> <p><u>Kailio spalva</u></p> <p>Rud___.</p> <p><u>Apranga:</u></p> <p>Marškiniai žalsv___, gėlėt___.</p> <p>Kelnės rud___, dryžuot___.</p> <p>Kaklaraištis rud___, dryžuot___.</p>
------------------	--





Vieta nuotraukai	<p><u>Vardas</u></p> <p>DEBESĖLIS</p> <p><u>Kailio spalva</u></p> <p>Pilk___.</p> <p><u>Apranga:</u></p> <p>Marškiniai žydr___, su mėlyn_ kišene. Ant kišenės – žydr___ saga.</p> <p>Kelnės mėlyn___, su žydro___ sagomis.</p> <p>Kaklaraištis mėlyn___, languot___.</p>
------------------	--

Vieta nuotraukai	<p><u>Vardas</u></p> <p>TAŠKAS</p> <p><u>Kailio spalva</u></p> <p>Pilk___.</p> <p><u>Apranga:</u></p> <p>Marškiniai gelton___, taškuot___.</p> <p>Kelnės violetin___.</p> <p>Diržas žal___.</p> <p>Kaklaraištis gelton___ ir violetin___.</p>
------------------	---

Vieta nuotraukai	<p><u>Vardas</u></p> <p>JŪRIUS</p> <p><u>Kailio spalva</u></p> <p>Pilk___.</p> <p><u>Apranga:</u></p> <p>Marškiniai raudon___, dryžuot___.</p> <p>Kelnės melsv___, languot___.</p> <p>Petnešos melsv___ su mėlyn___ sagomis.</p> <p>Kaklaraištis balt___, taškuot___.</p>
------------------	---

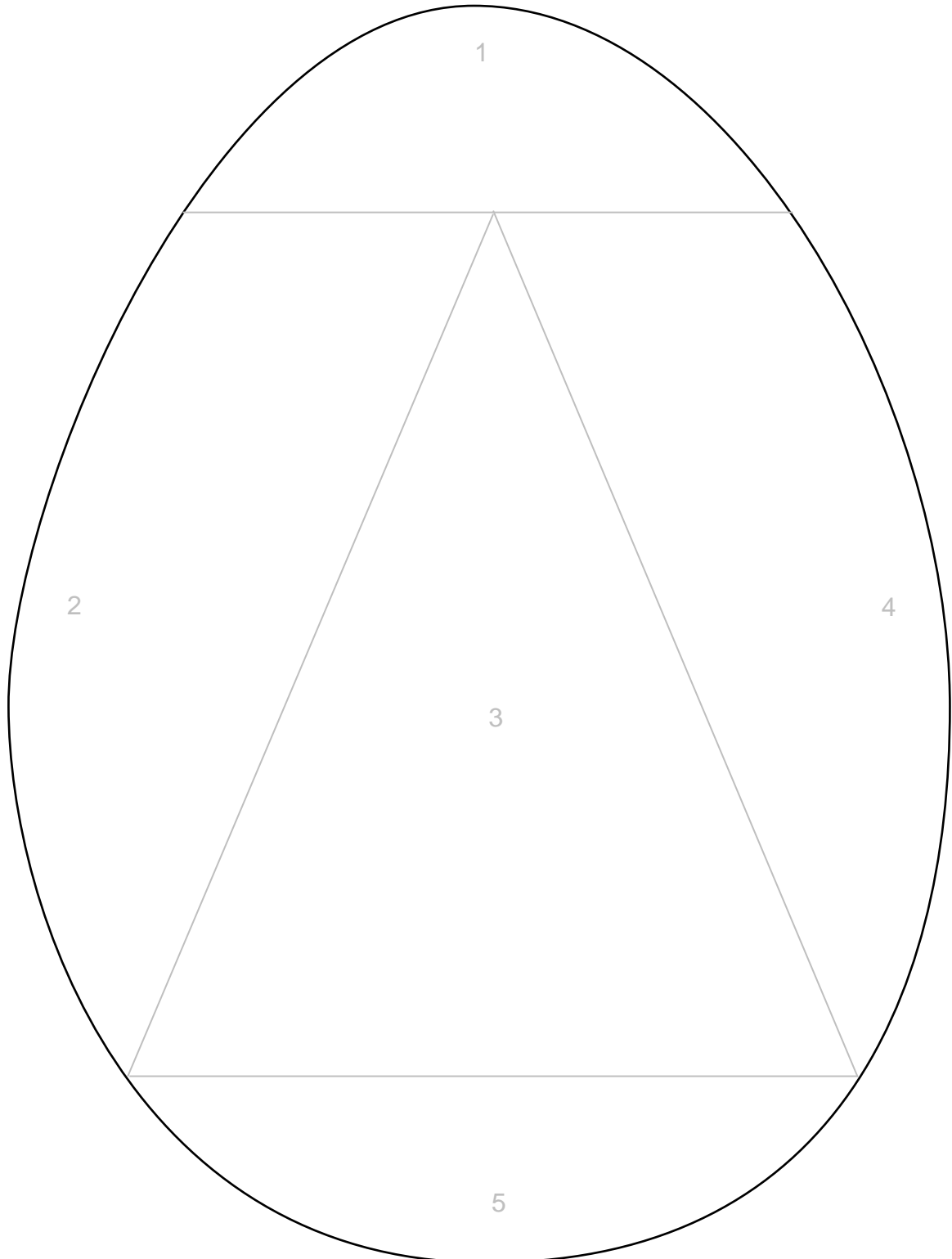
Vieta nuotraukai	<p><u>Vardas</u></p> <p>GREITUOLIS</p> <p><u>Kailio spalva</u></p> <p>Rud___.</p> <p><u>Apranga:</u></p> <p>Marškiniai rud___.</p> <p>Kelnės žal___.</p> <p>Kišenės rud___ ir žal___.</p> <p>Kaklaraištis gelton___.</p>
------------------	--

Vieta nuotraukai	<p><u>Vardas</u></p> <p>ŽVAIGŽDUTIS</p> <p><u>Kailio spalva</u></p> <p>Rud___.</p> <p><u>Apranga:</u></p> <p>Marškiniai melsv___, žvaigždėt___.</p> <p>Kelnės rusv___ ir melsv___, dygsniuot___.</p> <p>Kaklaraištis rusv___ ir melsv___, dygsniuot___.</p>
------------------	---




10. Nuspalvink margutį pagal instrukciją.

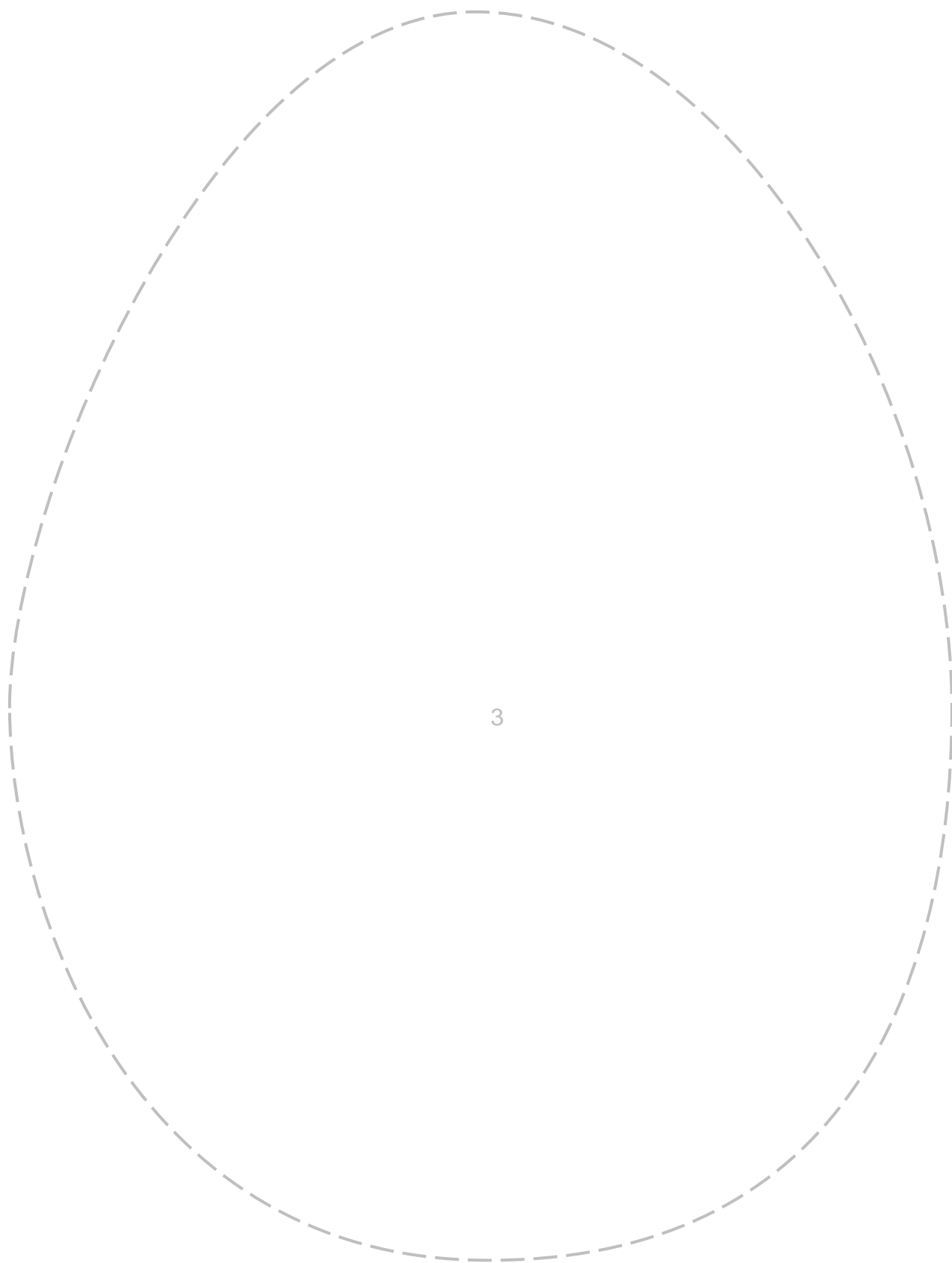
1. Žiedelio marškinių raštas.
2. Jūrius kaklaraiščio raštas.
3. Taško kaklaraiščio spalva.
4. Debesėlio kaklaraiščio raštas.
5. Žvaigždučio marškinių raštas.



11. Aprenk savo velykinį kiškį.
Sugalvok jam vardą.



12. Padovanok savo kiškiui margutį!



3